

Правила пожарной безопасности в лесу.

Большинство лесных пожаров возникает из-за неосторожного обращения людей с огнём.

Находясь в лесу, необходимо помнить, что вполне реальна опасность возникновения лесного пожара даже от небольшого источника огня, особенно в сухую, теплую и ветреную погоду.



При обнаружении огня в лесу - **главная задача** - не дать пожару набрать силу и распространиться. В тех случаях, когда Вы видите, что самостоятельно огонь потушить не удастся, необходимо без промедления сообщить о пожаре в пожарную охрану по телефону «01».

При тушении загораний в лесу самым распространенным способом является **захлёстывание огня на кромке пожара**. Для захлёстывания используются зелёные ветви. Эффективно забрасывание кромки пожара грунтом, охлаждающим горящие материалы и лишаящие их доступа воздуха.



Надо соблюдать простые правила пользования костром в лесу:



- **Запрещается разжигать костры** в сухую, тёплую (жаркую) и ветреную погоду.
 - Разжигать костры следует на **специально отведённых** для этого **местах**.
 - Желательно, чтобы **вблизи костра** была **вода**, а также **ветки** для **захлёстывания** пламени на случай распространения горения.
 - **Не следует разжигать костёр вблизи деревьев**, так как от этого они могут погибнуть.
 - При посещении леса людям следует **избегать курения**. Помните! Что от брошенной сигареты может загореться сухая трава и возникнуть пожар.
- **Сознательное поведение** в лесу строгое **соблюдение** несложных **правил пожарной безопасности** будет гарантией сбережения лесов от пожаров.

Чтобы не было пожара:

- Не играй со спичками.
- Не поджигай сухую траву, сено, тополиный пух.
- Не кидай в костер незнакомые флакончики и баллончики, они могут взорваться.
- Без взрослых нельзя включать в сеть электроприборы (телевизор, утюг, обогреватель).
- Не растапливай печь самостоятельно (особенно с помощью бензина, керосина).
- Самостоятельно не зажигай газовую плиту, и не сушите над ней одежду.
- Не играй без взрослых новогодними фейерверками и хлопушками.
- Не играй с бензином и другими горючими веществами.

Если пожар все же возник вам необходимо:

- Постарайся первым делом сообщить о пожаре взрослым (не скрывайте, даже если пожар произошел по вашей вине).
- Позвони в пожарную охрану по телефону 01, сообщи свой адрес и что горит.
- Если задымление в квартире ляг на пол (там меньше дыма), и постарайтесь добраться до выхода из горящего помещения.
- Рот и нос закрой влажной тряпкой.

- Не открывай окно, (это усилит горение).
- Если чувствуешь запах дыма в подъезде, не открывай входную дверь (огонь и дым могут ворваться в твою квартиру), лучше уйти в дальнюю комнату и из окна позвать на помощь.
- Если горит твоя одежда надо упасть на пол и кататься, сбивая пламя.
- Если загорелся электроприбор, надо выключить его из розетки и накрыть его толстым одеялом.
- Никогда не прячься в шкаф или под кровать, пожарным будет трудно найти тебя там.
- Когда в доме горит, быстрее выбегай на улицу. Ни за что не задерживайся из-за игрушек, собаки или кошки.

Правила пожарной безопасности в лесу

- Не оставлять не затушенные костры;
- Не бросать в лесу окурки и спички;
- Не сжигать сухую траву.

Небольшой костер можно потушить своими силами. До этого достаточно пучка веток лиственных деревьев. Если под руками имеется лопата, то огонь можно засыпать землей.

Распространение лесного пожара можно остановить, сгребая по пути движения огня горючие материалы.

СТИХИ ДЛЯ ДЕТЕЙ О ПРАВИЛАХ ПОЖАРНОЙ БЕЗОПАСНОСТИ

Безопасность детей в быту Стихи для детей о правилах пожарной безопасности




Не шутите с огнём!

Я- огонь! Я – друг ребят.
Но когда со мной шалят,
Становлюсь тогда врагом
И сжигаю все кругом!

Не берите в руки спички!

Чтобы лес, звериный дом,
Не пылал нигде огнём,
Чтоб не плакали букашки,
Не теряли гнёзда пашки,
А лишь пели песни птички,
Не берите в руки спички!



Опасности праздничного салюта

Посмотрите, там и тут
В небе плещется салют...
Здорово, конечно,
Если всё успешно.
Но опасность на пути
Стережёт — не обойти!
Если что пойдёт не так,
Если в фейерверке брак,
Или прочь не отбежали,
Иль в окно кому попали,
В общем, столько тут вопросов!
Не пускай салют без спроса!
Хочешь ты салют устроить?
Хорошо, не станем спорить,
Только, чтоб не пострадать
Нужно в помощь взрослых звать!



Выключайте электроприборы

Если гости к вам пришли
Или навестил вас друг,
Перед тем, как с ним играть —
Не забудьте выключить утюг!
Уходя тушите свет!
Знай, любые провода
Повреждённые – беда!
Ведь они опасны слишком –
Замыкание как вспышка!
Дать друзьям такой совет
Просто каждый может:
Уходя тушите свет
И приборы тоже!

Очень-очень важные правила!

Ребята, помните о том,
Что нельзя шутить с огнём
Кто с огнём неосторожен
У того пожар возможен.

Спички не тронь!
В спичках огонь!
Не играй, дружок, со спичкой,
Помни, ты, она мала,
Но от спички-невелички
Может дом сгореть дотла.
Возле дома и сарая
Разжигать огонь не смей!
Может быть беда большая
Для построек и людей.
Если имущество хочешь сберечь
Не уходи, когда топится печь!
Когда без присмотра оставлена печь –
Один уголек может дом ваш поджечь.
Не играй с электроплиткою.
Спрыгнет с плитки пламя прыжком!
С газом будь осторожен,
От газа пожар возможен!
Нельзя над газовой плитой
Сушить промокшую одежду!
Вы сами знаете, какой
Большой пожар грозит невежде!
Не суши белье над газом.
Все сгорит единым разом!
Погладить рубашку и брюки
Утюг вам поможет, всегда,
Сухими должны быть руки
И целыми провода.
Включен утюг, хозяев нет,
На простыне дымится след.
Ребята, меры принимайте,
Утюг горячий выключайте!
Во избежанье всяких бед
Огню на елку хода нет!
Запомните, дети,
Правила эти:
Ты о пожаре услышал,
Скорей об этом дай сигнал!
Пусть помнит каждый гражданин
Пожарный номер — 01!



Песенка спичек

Спички детям не игрушка-
Знает каждый с юных лет.
Потому что мы подружки
Огонькам — без нас их нет.
Зажигаем мы конфорки,
Чтоб готовился обед,
И костер запалим ловко,
И свечу, даря ей свет.
Служим людям мы столетья,
И виновны только в том.
Что, попав случайно к детям,
Против воли все кругом
Поджигаем, не жалея —
И квартиру, и леса.
И детей тогда спасают
Лишь пожарных чудеса.

Совет взрослым

Спички детям не игрушка —
Не забудьте их убрать!
Не оставьте на подушке,
Не бросайте под кровать!
Попадут ребенку в руки,
И устроит он пожар.
Вам тогда одни лишь муки,
Превратится жизнь в кошмар!



Огонь

Он таким бывает разным -
Голубым и рыже-красным,
Ярко-жёлтым и, ещё же,
Олимпийским быть он может.
Тот огонь, что с нами дружен,
Очень всем, конечно, нужен,
Но опасен, если бродит
Сам собою на свободе!
Очень скоро подрастёте
И в огромный мир войдёте.
Кто-то станет сталеваром,
Кто-то станет кашеваром,
И в пожарные — на смену
Вы придёте непременно!..
И ещё профессий море,
Где, с огнём дружа и споря,
Вам придётся жить, друзья,
Ведь без этого нельзя!
А сейчас, шая, от скуки,
Не берите спички в руки,

Зажигалки, свечи тоже,
Ведь беда случиться может!

Очень важные правила!

Чтобы пожаров избежать,
Нужно много детям знать.
Деревянные сестрички
В коробочке — это спички.
Вы запомните, друзья,
Спички детям брать нельзя!
Если увидишь огонь или дым,
Скорее звони, телефон — 01.
Если слаб огонь, скорей
Ты водой его залей.
Но не вздумай воду лить
Там где электричество,
Телевизор и утюг,
Миксер и розетку
Обходите стороной
Маленькие детки.

Если огонь в доме

С открытым огнем обращаться опасно!
Не жги ты ни свечки, ни спички напрасно.
А если зажег — никуда не роняй:
Прожорливо пламя горячее, знай!
Но если случилось свечу уронить,
Бросайся огонь без заминки тушить:
Материей плотной, тяжелой накрой,
А после залей поскорее водой!
Дым и огонь не к добру, так и знай,
Взрослых на помощь скорей призывай,
И в «01» поскорее звони:
Срочно пожарных! Помогут они!
И под кроватью не прячься – учти,
Что от огня просто так не уйти.
Не оставайся в квартире с огнем,
А выбирайся доступным путем:
Мокрым платком нос и рот завяжи,
К двери входной через дым поспеши!

Пожароопасный балкон

На балконе места нет:
Книг пакет, газет пакет,
Полки, что не сделал папа,
Сумки, тапочки и шляпа,
Деревянный сундучок,
Тот, что просто за порог
Выбросить на свалку
Очень-очень жалко, -
То ли надо, то ль не надо...
В общем, что-то вроде склада
Наши лоджия, балкон...
Вот, ребята, вам закон:
Маме, папе помогите,
Все завалы разберите!
Им напомните, ребята,
За бардак такой — расплата:
Вещи лишние и тара
Плюс искра – огонь пожара!

Опасная забывчивость

Ленту гладила Анята
И увидела подруг,
Отвлеклась на три минуты
И забыла про утюг.
Тут уж дело не до шутки!
Вот что значит — три минутки!
Ленты нет, кругом угар,
Чуть не сделался пожар.

Огнеопасная игрушка

Смастерил Сергей пугач,
Пострелял немного.
А теперь Сережу врач
Лечит от ожога.
От такого пугача
Путь обычный – до врача!

Авторы стихов:

*С. Маршак, А. Усачёв, В. Меркушева, Е.
Гладкова, Т. Шорыгина, В. Кузьминов, Е.
Устинова, Л. Ведерникова*

СПЕКТАКЛЬ ПО ОБЖ .

"Десять советов майоров Мурова или как вести себя с незнакомыми взрослыми".

(Зрители ждут появления артистов. Появляется майор Муромов) .

Майор: Здравия желаю. Я - майор Муромов.

Ведущий: А где же капитан Пал Палычев?

Майор: Капитан Пал Палычев отозван по особо важному заданию. Было похищен сразу несколько детей. Капитану поручено вести это дело по следу. Ведущий: Какой ужас. Скажите, а вы не могли бы объяснить нашим ребятам, какие правила нужно соблюдать, чтобы избежать неприятности? Майор: С удовольствием. И не только расскажу, но и покажу. А вы ребята, мне помогите.

Правило N 1: Ни в коем случае не открывайте дверь квартиры, если звонит незнакомый человек, а вы дома одни. На все вопросы и просьбы отвечайте " как это делает наш герой.

(Открывается занавес. Дверь. За ней сидит девочка. К двери подходит переодетый бандит. На все его вопросы просьбы открыть дверь девочка отвечает "нет", несмотря на то, что он переодевается почтальоном, врачом "скорой помощи", милиционером. Наконец он начинает ломать дверь. Девочка выглядывает в окно и зовет на помощь соседей, звонит "02")

Правило N 2: Если вы дома одни, то на телефонные звонки "Дома ли родители Когда они придут?", лучше отвечать, что они заняты. И так мы снова смотрим.

(Занавес открывается. Та же девочка, опять одна. Звонок по телефону. На другом конце провода - бандит.

- Здравствуй, меня зовут Петр Иванович. Я друг твоего отца. Он просил меня заехать за тобой и завести в цирк.

- Я с вами никуда не поеду. Папа и мама не разрешают.)

Снова девочка одна играет, звонит телефон. На другом конце - бандит. Он интересуется, дома ли родители. Девочка отвечает, что папа в ванной, бабушка спит, а мама пошла к соседке за луком . Майор: Ну вот пока и все. А сейчас я хочу у вас спросить, все ли вы правильно запомнили.

1. Что вы ответите, если незнакомый спросит по телефону, одни вы дома или нет?
2. Что вы станете делать, если кто-то пытается открыть вашу квартиру?
3. Какую ошибку совершила бабушка Красной Шапочки?
4. Пойдете ли вы куда-нибудь с незнакомым человеком?

5. Почему волку удалось съесть семерых козлят? Майор: Молодцы, ребята. А сейчас мне пора. Пал Палычу может понадобиться моя помощь. Но я обязательно к вам приду, и в следующий раз мы поговорим о безопасности на улице.

ГРОЗА

ЦЕЛЬ: побеседовать с детьми о том, что такое гроза и как себя вести во время грозы

ХОД:

Ребята, сегодня мы с вами поговорим о грозе. Гроза - это атмосферное явление, при котором в кучевых облаках или между облаками и земной поверхностью возникают молнии.

"Гроза" А.Л. Барто

Начинается гроза

Потемнело в полдень,

Полетел песок в глаза

В небе вспышки молний.

Ветер треплет цветники

На зеленом сквере

В дом ворвались сквозняки,

Распахнулись двери...

Ребята, а теперь я вам расскажу какие нужно соблюдать правила, если началась гроза.

Правило N 1 : Если гроза застала тебя в воде, немедленно выходи на берег. При попадании молнии в водоем, ты можешь сильно пострадать.

Правило N 2 : Во время грозы нельзя прятаться под отдельно стоящие деревья ми. Не стоит прятаться и под высокими деревьями. В них чаще всего попадает молния.

Правило N 3 : Лучше всего грозу переждать в кустарнике, туда молния не попадет.

Люблю грозу в начале мая,
Когда весенний первый гром,
Как будто ласково играя,
Как бахнет издали ведром!
Но знает вся моя деревня,
И знают все мои друзья,
Что под высокие деревья,
От молний прятаться нельзя.
Пусть далеко идти до дома,
Но нам друзья неведом страх.
И я бегу из водоема
И прячусь от грозы в кустах.
Люблю грозу в начале мая,
Пусть гром гремит и дождь идет,
И ярко молния сверкает!..
В меня она не попадет!

А теперь ребята посмотрите на этот рисунок (ОБЖ 1 кл. стр.171) и скажите, кто из этих ребят рискует пострадать от молнии? А теперь давайте рассмотрим нашу ширму. Что же нам советует Стасик, что нужно делать, если началась гроза?

ЯДОВИТЫЕ ГРИБЫ И ЯГОДЫ.

ЦЕЛЬ: Познакомить детей с тем, что такое ядовитые растения.

ХОД:

Сегодня, ребята, мы с вами поговорим о ядовитых растениях. Ядовитыми называются растения, содержащие химические вещества, которые попав в организм человека или животного, вызывают отравления. Отравление может привести к тяжелому заболеванию или смерти. Для самого ядовитого растения ядовитые вещества имеют большое значение. Они защищают растения от животных, которые могли бы съесть его стебли, листья или семена. Нередко ядовитые растения с виду даже красивы. Кажется, что может быть нежнее ландыша? А в его ягодах и корнях таятся ядовитые вещества.

Правило N 1: Собирай только знакомые тебе грибы и ягоды.

Правило N 2: Ни в коем случае не пробуй незнакомые тебе ягоды и грибы.

Правило N 3: Всегда спрашивай взрослых, съедобны ли грибы и ягоды, которые ты собрал в лесу. Старайся запомнить, какие грибы и ягоды съедобны, а какие нет.

"Вкусный суп".

Ведьма суп сварить решила.

Змей сушеных покрошила,

Развела большой костер

И поставила котел.

Между сосен и полянок

Собрала ведро поганок,

Поскакала за бугор -

Отыскала мухомор,

Для приправы - бузины,

Для отравы - белены,

Волчьих ягод полкорзины

И отличной свежей тины...

Супчик вышел то что надо:

Целых двадцать литров яда.

А сейчас, ребята, я вам прочитаю сказку В. Гауфа "Маленький Мук". И вы узнаете, что случилось с Маленьким Муком после того, как он поел незнакомых ягод. (После прочитанного - беседа по содержанию сказки).

БЕЗОПАСНОСТЬ НА ПРИРОДЕ

ЦЕЛЬ : познакомить детей с теми опасностями, которые их поджидают, когда они с родителями выезжают в лес, в парк, на Волгу.

Ход беседы .

В природе встречается много опасностей: землетрясение, наводнение, ураганы, горные обвалы. Это называется стихийными бедствиями и к счастью происходит не часто. Но даже в самом обычном лесу, в котором вы не раз бывали со взрослыми, человека подстерегает множество опасностей. Опасность 1 : в лесу можно заблудиться.

Правило N 1: Что бы не заблудиться, не ходи в лес один.

Правило N 2: В лесу нужно держаться вместе. Как только потеряешь родителей, кричи громче, что бы можно было найти друг друга по голосу.

Когда вы заблудились

В темном лесу

И встретите злую сову,

Вы крикните только

Погромче "АУ!"

И вам отзовется "АУ!"

Правило N 3: Если ты заблудился в лесу, не поддавайся паники, не беги, куда глаза глядят.

Правило N 4: Присядь, внимательно прислушайся к звукам. Может быть откуда-нибудь слышатся шум машин, поездов, лай собак, говорящие о близости людей.

Правило N 5: Постарайся понять, откуда идет звук, и иди в этом направлении. Если звук становится громче - ты идешь правильно.

Правило N 6 : Если тебе встретится река или большой ручей, иди по течению. Этот путь как правило приводит к жилью.

Ребята, давайте вспомним, в каких сказках герои заблудились в лесу, и как они находили дорогу ? ("Маша и медведь", "Три медведя", "Красная шапочка") А теперь сядьте поудобнее, сейчас я расскажу вам сказку...

ПОЖАР В ЛЕСУ.

ЦЕЛЬ: Познакомить детей с правилами пожарной безопасности в лесу.

ХОД :

Ребята, сегодня мы с вами поговорим о правилах пожарной безопасности в лесу.

Правило N 1: Пожар - самая большая опасность в лесу. Поэтому не разводи костер без взрослых.

Правило N 2: Не балуйся с огнем. В сухую жаркую погоду достаточно одной спички или искры от фейерверка, чтобы лес загорелся.

Дети взяли в руки спички -

Нет жилья у бедной птички...

После страшного огня

Не осталось даже пня.

Правило N 3: Если пожар все-таки начался, немедленно выбегай из леса. Старайся бежать в ту сторону, откуда дует ветер.

Правило N 4 : Выйдя из леса, обязательно сообщи о пожаре взрослым.

Ребята, посмотрите вот на этот рисунок (ОБЖ 1 кл. стр.170) и скажите правильно ли поступают эти ребята.

А теперь я вам прочитаю рассказ Г.Цыферова "Жил на свете слоненок". После прочитанного, беседа по содержанию.

БЕЗОПАСНОСТЬ ПРИ ОБЩЕНИИ С ЖИВОТНЫМИ.

ЦЕЛЬ : познакомить детей с правилами общения с животными.

ХОД:

Ребята, сегодня мы с вами побеседуем о том, как нужно общаться с домашними животными. Животных надо любить, но при этом надо помнить, что даже домашние животные могут быть опасными.

Правило N 1: Даже если ты боишься собак, никогда этого не показывай. Собака может это почувствовать и напасть на тебя. **Правило N 2:** Ни в коем случае не убегай от собаки. Она может принять тебя за дичь и поохотиться.

Правило N 3: Помни, что взмахивание хвостом не всегда говорит о дружелюбном настроении собаки.

Правило N 4: Если тебе хочется погладить собаку, спроси разрешения у ее хозяина. Гладь ее осторожно, не делая резких движений.

Правило N 5: Не корми чужих собак и не трогай их во время еды или сна.

Правило N 6: Не подходи к собаке, сидящей на привязи.

Если вы собрались в гости,

А собака у ворот,

Колбасы собаке бросьте

Или с сыром бутерброд.

Киньте ей сардельку в миску,

Можно свежую сосиску,

После парочки котлет

Предложите ей паштет.

Предложите ей тушонку,

Ножку курицы, печенку,

Наконец, кидайте фарш

И в ворота смело - марш!

А собака зарычала -

Начинайте все сначала...

Ребята, вы прослушали сейчас шуточное стихотворение, что нужно делать, если вы вышли на улицу, а у подъезда сидит собака.

Правило N 7: Не приближайтесь к большим собакам охранных пород. Их часто Учат бросаться на людей, подошедших близко.

Правило N 8: Не трогай щенков и не пытайся отобрать предмет, с которым собака играет.

Итак, ребята, мы с вами поговорили о том, что собаки бывают не только добрые, но и злые. А сейчас мы поговорим о том, чем же могут быть опасны кошки. Кошки могут сильно нацарапать и покусать. Надо помнить, что и от кошек и от собак, передаются людям болезни - лишай, чесотка, бешенство. Бешенство - очень опасная болезнь, которая может возникнуть после укуса животных. От нее можно даже умереть.

Правило N 9: После того как ты погладил собаку или кошку, обязательно вымой руки с мылом.

Правило N 10: Если тебя укусила собака или кошка, сразу же скажи об этом родителям, чтобы, они немедленно отвели тебя к врачу.

И еще я рассказываю о том, как нужно вести себя с коровой, ведь у некоторых из вас бабушки живут в деревне и у них есть коровы, козы, овцы.

Правило N 1: Не подходи близко к чужим коровам, быкам, козам.

Нам дает здоровье

Молоко коровье.

Но если хочешь быть здоровым

То не подходи к коровам!

Правило N 2: Встретив на пути стадо коров, обойди его.

Правило N 3: Будь осторожен с телятами. У них чешутся рожки, они могут нанести тебе серьезную травму.

А теперь давайте вспомним мультфильм "Трое из Простоквашино". Что сделал теленок Гаврюша с почтальоном Печкиным? Что нужно сделать если тебе хочется погладить чужую собаку?



**СОБЛЮДАЙ ПРАВИЛА
ПОЖАРНОЙ БЕЗОПАСНОСТИ!**



**Мы вчера ходили в лес,
Ну а ночью он исчез.
Так от нашего костра
Целый лес сгорел дотла!**

**СОБЛЮДАЙ ПРАВИЛА
ПОЖАРНОЙ БЕЗОПАСНОСТИ!**



**Пусть знает каждый гражданин
Пожарный номер-«01»!**


edu54.ru



Лесные пожары



**СОБЛЮДАЙ ПРАВИЛА
ПОЖАРНОЙ БЕЗОПАСНОСТИ!**



**ЕСЛИ СПИЧКИ В РУКИ ВЗЯЛ,
СРАЗУ ТЫ ОПАСНЫМ СТАЛ -
ВЕДЬ ОГОНЬ, ЧТО В НИХ ЖИВЁТ,
МНОГО БЕД ВСЕМ ПРИНЕСЁТ!**



ДЕТЯМ ОБ ОГНЕ



Не оставляй утюг включенным



С плитой нужно быть осторожным!



Не играй со спичками



Береги природу от огня



Петарды-опасные игрушки



Не используй самодельные и неисправные гирлянды

**01
МЧС**



Если начался пожар, звони «01», вызывай пожарных!



Нельзя тушить электроприборы водой!



Если сильное задымление - надо закрыть нос мокрым платком или полотенцем!

**ПРАВИЛА
ПОЖАРНОЙ
БЕЗОПАСНОСТИ**



Во время пожара нельзя пользоваться лифтом!



Во время пожара нельзя прятаться! Надо сразу убежать!



Во время пожара нельзя пользоваться лифтом!



Не трогай спички, это НЕ ИГРУШКА!

**БУДЬ
ОСТОРОЖЕН!
С ОГНЁМ
НЕ ИГРАЙ!
ЕСЛИ ПОЖАР
«01»
ВЫЗВАЙ!**

С огнем не шути!







Презентация на тему: "ПОЖАРНАЯ БЕЗОПАСНОСТЬ ДЛЯ МАЛЫШЕЙ." — Транслит презентации:

•

Слайд 1



ПОЖАРНАЯ БЕЗОПАСНОСТЬ ДЛЯ МАЛЫШЕЙ

Слайд 2



Не берите спички и зажигалки без разрешения взрослых

Слайд 3



Не играйте в подвалах и на чердаках.

Слайд 4



Не пользуйтесь газовой плитой без присмотра взрослых

Слайд 5



Не оставляйте без присмотра включенные электроприборы, включенный газ.

Слайд 6



Помните: если какой - либо электроприбор задымил немедленно выключите его!

Слайд 7



Если пожар случился в вашей квартире выбегай на улицу и зови на помощь взрослых

Слайд 8



Позвони по телефону и вызови пожарную охрану 01

Слайд 9



Помни, если нет возможности выйти через дверь, спасайся на балконе или возле открытого окна.



Не прячься под кроватью или в шкафу – пожарным будет трудно тебя найти



СПАСИБО ЗА ВНИМАНИЕ



Знают Катя и Андрюшка спички детям не игрушка. Ну а все же, если честно, слушаться двестишья мало, Чтобы избежать пожара. Вы костры не жгите сами, а лучше обратитесь к маме. У камина близко не сидите, рядышком бумагу не кладите, Ведь она загореться может и никто вам не поможет. Если вдруг в квартире дым повоняет 01. И придет к вам пожарный, чтобы справиться с огнем Мы расскажем вам о нем... Пожарного работа сложная, бывают и тревоги ложные, Но если вдруг пожар случается, пожарного работа начинается. Сначала по лесту он спустится, в машину сядет и колеса быстро крутятся.

Приехал он на место, разойдись! Здесь без пожарного не обойтись Берет он в руки шланг и в бой идет с огнем И цель звучит одна: «Скорей людей спасем!» Он смело борется с пожаром, здесь трусу не работать. Ведь тяжела, опасна пожарника работа И сколько тренировок, и пота и труда, Чтоб чья-то жизнь однажды была бы спасена. Косачев Ваня 5А класс и мама Джульетта.

Слайд 4

Медведникова Дарья 5Акл.

*Огонь-это конь, сверкающий огонь!
Жгучее пламя вокруг, ты не слушай его, друг.
Он страстно желает свободы, убежать от проклятой
работы.
Поймали его люди давно и используют его добро.
Но не думай, что Конь прост, вот проедь на нем через
мост
И сгорит мост, ведь не так огонь прост.
Но не думай, что непобедим враг, его можно победить
так;
Отважный пожарный придет и страшная бойня
пойдет...
Помни ты всегда - с огнем не шути никогда!*



MyShared

Медведникова Дарья 5Акл. Огонь-это конь, сверкающий огонь! Жгучее пламя вокруг, ты не слушай его, друг. Он страстно желает свободы, убежать от проклятой работы. Поймали его люди давно и используют его добро. Но не думай, что Конь прост, вот проедь на нем через мост И сгорит мост, ведь не так огонь прост. Но не думай, что непобедим враг, его можно победить так: Отважный пожарный придет и страшная бойня пойдет... Помни ты всегда - с огнем не шути никогда!

Слайд 5

Анкудинов Дмитрий 5А класс

*Что огонь нам друг или враг?
Не могу понять никак,
Ведь он нам помогает,
Всех от холода согревает,
Варит с мамой обед!
Но если с ним играть,
То пожара не избежать!*



MyShared

Анкудинов Дмитрий 5А класс Что огонь нам друг или враг? Не могу понять никак. Ведь он нам помогает, Всех от холода согревает, Варит с мамой обед! Но если с ним играть, То пожара не избежать!

Слайд 6

Тежик Олег 5А класс

*Если загорится дом
Берись скорей за телефон
01 набери и на помощь позови!
Приедут пожарные с пеной и водой
Потушат огонь и вернут всех домой!*

01



MyShared

Тежик Олег 5А класс Если загорится дом Берись скорей за телефон 01 набери и на помощь позови! Приедут пожарные с пеной и водой Потушат огонь и вернут всех домой!

Слайд 7

Смоленцев Роман 4А класс.



Сказка про двух огоньков.
Жили-были два огонька по-соседству. Как-то раз пошли они гулять по лесу. И начали они играть. Да так разыгрались, что не заметили, как лес загорелся. Долго их ругали родители. С тех пор огоньки приходят к людям и приносят к ним в дом свет и тепло.



MyShared

Смоленцев Роман 4А класс. Сказка про двух огоньков. Жили-были два огонька по-соседству. Как-то раз пошли они гулять по лесу. И начали они играть. Да так разыгрались, что не заметили, как лес загорелся. Долго их ругали родители. С тех пор огоньки приходят к людям и приносят к ним в дом свет и тепло.

Слайд 8

Сорокина Вика 3А класс

*Мы пожарным в часть звонили:
«Ой, беда, горим, пожар!»
Не прошло и двух минут,
Люди в касках тут как тут!*



MyShared

Сорокина Вика 3А класс Мы пожарным в часть звонили: «Ой, беда, горим, пожар!» Не прошло и двух минут, Люди в

касках тут как тут!

Слайд 9

Влащенко Илья 4А класс

Пожарный поезд.

В нашем городе есть пожарный поезд. Он ярко-красного цвета с белой полосой. Поезд состоит из двух бочек с водой и вагона - насосной станции. В одной бочке-60 тонн воды. Вагон оборудован разными пожарными средствами: мотопомпа, пожарные рукава, спецодежда, огнетушители, баллоны с кислородом и противогазы.

Караул из пяти человек несет боевое дежурство и готов в любую минуту выехать на ликвидацию пожара. Это смелые и выносливые люди. Они очень серьезно относятся к своему делу.

Мой папа работает заместителем начальника пожарного поезда. Во время пожара он руководит боевыми действиями и сам участвует в тушении пожара.

Профессия пожарного очень опасная, сложная и ответственная!

Влащенко Илья 4А класс Пожарный поезд. В нашем городе есть пожарный поезд. Он ярко-красного цвета с белой полосой. Поезд состоит из двух бочек с водой и вагона - насосной станции. В одной бочке-60 тонн воды. Вагон оборудован разными пожарными средствами: мотопомпа, пожарные рукава, спецодежда, огнетушители, баллоны с кислородом и противогазы. Караул из пяти человек несет боевое дежурство и готов в любую минуту выехать на ликвидацию пожара. Это смелые и выносливые люди. Они очень серьезно относятся к своему делу. Мой папа работает заместителем начальника пожарного поезда. Во время пожара он руководит боевыми действиями и сам участвует в тушении пожара. Профессия пожарного очень опасная, сложная и ответственная!

Слайд 10

Запольный Виталий 3А класс



Смелый пожарник.

Однажды мама ушла в магазин и оставила своего сына Диму одного дома. Диме вдруг очень захотелось конфет. Он поставил стул, встал на него и стал искать в шкафу конфеты. Когда Дима искал, то он наткнулся на какую-то коробочку, на которой было написано «Спички». Мальчику стало интересно посмотреть, что там такое лежит. Дима взял спички и спустился со стула. Он раздвинул коробочку и увидел палочки. Мальчик взял одну палочку и стал ее разглядывать. Потом он чиркнул ею о коробку. Вспыхнул огонь. Диме стало еще интереснее. Но когда вся палочка прогорела, ему стало больно, и мальчик уронил спичку. Начался пожар. Диме стало страшно, и он спрятался под кровать. Когда мама подошла к дому, она увидела страшную картину: из гор ящичка дома пожарный выносил на руках ребенка, в котором испуганная женщина узнала своего своего сына. Мама бросилась к нему. Мальчик был жив, но очень напуган. Мама с сыном были счастливы, что все закончилось хорошо, благодаря умелой работе пожарной команды.

Запольный Виталий 3А класс Смелый пожарник. Однажды мама ушла в магазин и оставила своего сына Диму одного дома. Диме вдруг очень захотелось конфет. Он поставил стул, встал на него и стал искать в шкафу конфеты. Когда Дима искал, то он наткнулся на какую-то коробочку, на которой было написано «Спички». Мальчику стало интересно посмотреть, что там такое лежит. Дима взял спички и спустился со стула. Он раздвинул коробочку и увидел палочки. Мальчик взял одну палочку и стал ее разглядывать. Потом он чиркнул ею о коробку. Вспыхнул огонь. Диме стало еще интереснее. Но когда вся палочка прогорела, ему стало больно, и мальчик уронил спичку. Начался пожар. Диме стало страшно, и он спрятался под кровать. Когда мама подошла к дому, она увидела страшную картину: из гор ящичка дома пожарный выносил на руках ребенка, в котором испуганная женщина узнала своего своего сына. Мама бросилась к нему. Мальчик был жив, но очень напуган. Мама с сыном были счастливы, что все закончилось хорошо, благодаря умелой работе пожарной команды.

Слайд 11

Морозова К, 4А класс
*Огонь бывает разный
Хороший и плохой,
В камине он полезный
Он греет дом зимой.
А вот в костре опасный
Он может быть ужасный!
Ведь если не следить,
В пожар он превратится
И все вокруг сгорит!*



Морозова К. 4А класс Огонь бывает разный Хороший и плохой. В камине он полезный Он греет дом зимой. А вот в костре опасный Он может быть ужасный! Ведь если не следить, В пожар он превратится И все вокруг сгорит!

Слайд 12

Мелконян Эдгар 4А класс
*Огонь бывает разный
Добрейший и ужасный,
Когда он кашу варит,
Он славный и домашний!
А вот огонь пожарный
Он злощущий и коварный!*



Мелконян Эдгар 4А класс Огонь бывает разный Добрейший и ужасный, Когда он кашу варит, Он славный и домашний! А вот огонь пожарный Он злощущий и коварный!

Слайд 13

Гернер Даниил 4А класс
*Вы, ребята, с огнем не шутите!
Если пожар, то пожарным звоните!
Быстро примчатся на помощь они,
Вмиг все потушат и рады все мы!*



Гернер Даниил 4А класс Вы, ребята, с огнем не шутите! Если пожар, то пожарным звоните! Быстро примчатся на

помощь они, Вмиг все потушат и рады все мы!

Слайд 14



Фокина Лина 4А класс С огнем не шутите! Дети!Дети! Не шалите! В руки спички не берите, Вы огонь не зажигайте, Дым вы сразу прогоняйте! Если вдруг пожар случится, И огонь так сильно мчится, Вы пожар быстрее тушите, скорей звоните!

Ребенок приходит в этот мир для долгой и счастливой жизни. Так должно быть, но, к сожалению, не всегда бывает. Начиная познавать окружающий мир, маленький человечек может столкнуться с массой ситуаций, которые напрямую или косвенно несут в себе угрозу его здоровью и даже жизни. Поэтому основная задача взрослых – привить детям культуру безопасного поведения.

Безопасность поведения на улице, безопасность поведения в быту, безопасность поведения с людьми – все это составляющие общей культуры безопасности. Но если мы будем постоянно одергивать ребенка и говорить ему о том, что тут ты можешь попасть под машину, там обожжешься, здесь поранишься, ничего хорошего из этого не получится. Мы вырастим запуганное, беспомощное создание с огромным багажом комплексов.

Как сделать так, чтобы и взрослые были спокойны, и дети находились в безопасности? Этому поможет планомерная профилактическая работа с детьми, проводимая в самой приемлемой для них игровой форме, которая тесно переплетается с познавательным процессом